

Lokalresursplan Utbildning Gävle

2026-2035



Innehåll

Framtida lokalbehov 2026–2035	3
Lokalresursplanering	4
Strategi och riktlinjer i lokalresursplaneringsarbetet	5
FÖRSKOLA	8
Behov av förskola i Gävle Kommun	8
Bomhus	9
Centrala området	10
Norra området	12
Sätra	13
Valbo	14
Behov och åtgärdsplan samtliga förskoleområden	14
Investeringsbudget samtliga förskoleområden	15
GRUNDSKOLA	16
Behov av grundskola i Gävle Kommun	16
Bomhus	17
Centrala området	18
Norra området	20
Sätra	22
Valbo	24
Behov och åtgärdsplan samtliga grundskolor	26
Investeringsbudget samtliga rektorsområden	27
GYMNASIESKOLA	28
Behov av gymnasieskola i Gävle Kommun	28
Åtgärdsplan till och med 2035	29
Åtgärdsplan efter 2035	29
Investeringsbudget	30
ANPASSAD SKOLA	31
Behov av anpassad skola i Gävle kommun	32
Åtgärdsplan	32
Investeringsbudget	32
DEFINITIONER	33

Framtida lokalbehov 2026–2035

Lokalresursplan framtagen av Lokalplaneringsenheten på Gavlefastigheter Gävle Kommun AB i samarbete med Utbildning Gävle.

Nämnden fattade beslut i februari 2025 om att se över det framtida behovet av lokaler kopplat till det minskade elevantalet. Under 2026 kommer nämndsberedningen att ta fram en rapport som kan komma att få stor påverkan på kommande lokalresursplan.

Gävle 2026-03-04

4

Strategi och riktlinjer i lokalresursplaneringsarbetet

Kommunens översiktsplan

Kommunens översiktsplan ger vägledning för hur markområden ska användas. Översiktsplanen beskriver också vikten av att det finns en markförsörjningsplan för kommunens verksamheter som är kopplad till sektorernas lokalresursplaner. I översiktsplanen hänvisas till Boverkets allmänna råd om friyta för förskolans och skolans utemiljö. Ambitionen är att nå upp till Boverkets rekommendation men avsteg kan göras enligt Gävle kommuns riktlinjer för friyta.

Fastighetsstrategi och lokalpolicy

Kommunen ska i första hand använda lokaler som ägs av kommunen. Inhyrda lokaler ska endast användas för ett kortsiktigt behov. Vid nybyggnation av förskola ska den helst vara friliggande och byggas i ett plan. Där markförutsättningar är begränsade kan det bli aktuellt att bygga i flera våningar.

Lagar, förordningar och läroplanen

I skollagens första kapitel, 4 § står bland annat att *"Utbildningen inom skolväsendet syftar till att barn och elever ska inhämta och utveckla kunskaper och värden. Den ska främja alla barns och elevers utveckling och lärande samt en livslång lust att lära."* Detta tillsammans med läroplanens krav på antal timmar för respektive ämne ligger till grund för, och styr behov och utformning av verksamhetens lokaler. Förändringar i läroplanen kan därför få stora konsekvenser för både beläggningsgrad och investeringsbehov.

I skollagens femte kapitel, 3 § står att *utbildningen ska utformas på ett sådant sätt att alla elever tillförsäkras en skolmiljö som präglas av trygghet och studiero.* Skolorna arbetar systematiskt med elevernas trygghet och studiero bland annat genom Gävlemodellen. Ett bra skolklimat är en förutsättning för ett framgångsrikt arbete, det utmärks av goda organisatoriska förutsättningar i exempelvis lokalerna, god struktur, social gemenskap samt delaktighet, inflytande och ansvar för både elever och medarbetare.

Funktionsprogram

För att effektivisera processen och få ändamålsenliga lokaler finns ett övergripande funktionsprogram för förskolors och grundskolors inne- och utemiljö. Programmet beskriver vilka funktioner Utbildning Gävle har behov av och utvärderas kontinuerligt. Programmet beslutas av Utbildning Gävles sektorchef som också godkänner (eller delegerar rätt att godkänna) eventuella avsteg från programmet. Funktionsprogrammet beslutas även av KS. Beslutat program gäller hela mandatperioden (2024–2027) och vissa smärre justeringar som ej innebär markant ökade kostnader kan beslutas av sektorchef i dialog med Lokalutvecklingsgruppen.

Likvärdig skola

Kommunfullmäktige fattade i december 2012 beslut om Likvärdig skola med hög kvalitet. Detta innebär en tydlig viljeinriktning om ett aktivt arbete för att eleverna ska tryggas likvärdiga förutsättningar när det gäller kvalitetsaspekter som bland annat innefattar legitimerade lärare, lärverktyg, lokalernas standard och utrustning. Beslutet om likvärdig skola innebär också ett aktivt arbete för att motverka segregation.

Närhetsprincip

Närhetsprincipen säger att där det är möjligt skall de yngre eleverna prioriteras när det gäller att ha nära till skolan. Det innebär att de äldre eleverna kan få en längre skolväg.

Barngruppernas/klassernas storlek

Varje enhet ska kunna erbjuda alla barn och elever en utbildning med legitimerad och utbildad personal. Ambitionen är att på sikt skapa tillräckligt stora enheter för att minska sårbarheten både ekonomiskt och personalmässigt. I och med det ökar också flexibiliteten att erbjuda olikheter och ha en tillräckligt stor personalgrupp för att ge möjligheter till viss specialisering och utveckling av de särskilda kompetenser som behövs i en modern förskola/skola.

Nya förskolor byggs för 80–160 barn beroende på behov av platser samt fastighetens förutsättningar. År 2024 (per oktober) fanns det i snitt 17,1 barn per avdelning i kommunens förskolor. En minskning med ett barn per avdelning innebär ett tillkommande behov av 3–4 förskolor (räknat på ett snitt om 80 barn per förskola). Dessa förskolor finns inte med i utbyggnadsplanen. **Kommunfullmäktige har under 2025 fattat beslut om minskade barngrupper i förskolan vilket måste beaktas i det framtida lokalplaneringsarbetet.**

Grundskolor byggs för 30 elever per klass i åk F-6 och 32 elever i åk 7–9. I praktiken är dock antalet elever i åk F-3 oftare kring 25 elever per klass. Anledningen till att skolorna byggs för 30 elever per klassrum är att det ger en mer flexibel lokalanvändning mellan årskurserna. Tabellen gäller ej anpassad skola och yrkesprogrammen inom gymnasieskolan som kan ha andra elevantal.

ELEVANTAL SOM SKOLOR DIMENSIONERAS FÖR										
Antal elever per klass åk F-3						30				
Antal elever per klass åk 4-6						30				
Antal elever per klass åk 7-9 och gymnasiets teoretiska utbildningar						32				
ANTAL PARALLELLER										
Årskurs	1	2	3	4	5	6	7	8	9	10
F - 3	120	240	360	480	600	720	840	960	1 080	1 200
F - 6	210	420	630	840	1 050	1 260	1 470	1 680	1 890	2 100
F - 9	306	612	918	1 224	1 530	1 836	2 142	2 448	2 754	3 060
4 - 6	90	180	270	360	450	540	630	720	810	900
7 - 9	96	192	288	384	480	576	672	768	864	960

Tabellen visar hur många elever ett visst antal paralleller genererar.

Skolornas maxkapacitet räknas dock inte utifrån ovanstående tabell utan enligt nedan. Även tekniska förutsättningar vägs in i lokalernas maxkapacitet.

Åk F-3	25 elever
Åk 4–6	28 elever
Åk 7–9	30 elever
Gymnasiets teoretiska utbildningar	32 elever

Kriterier för långsiktig lokalresursplanering

- Rätt verksamhet i strategiska lägen – Gävle växer
- Ändamålsenliga lokaler och bibehållen kvalitet
- Lokaleffektivitet (nyttjandegrad)
- Kostnadseffektivitet (hyra, ny- och ombyggnadskostnad)
- Sammanhållen verksamhet, hållbara enheter utifrån pedagogisk och ekonomisk synvinkel
- Ökad Integration samt likvärdig skola för alla

Nyckeltal för Utbildning Gävle

VERKSAMHETER	OBJEKT		AREA		ÅRSHYRA			ÖVRIGA NYCKELTAL		
	Ägda antal	Hyrda antal	Ägda kvm	Hyrda kvm	Hyra kr/år	Hyresnivå kr/kvm	ÄGDA Hyresnivå kr/kvm	HYRDA Hyresnivå kr/kvm	Årshyra/barn kr	Yta/barn kvm
2025-02-24										
Förskolor	67	4	59 366	1 816	105 393 884	1 723	1 731	1 817	23 604	13,7
Grundskolor	29		174 498		237 712 191	1 362	1 317		25 372	18,6
Gymnasieskolor	3	1	69 889	1 611	75 097 912	1 050	1 042	1 422	24 526	23,4
SUMMA	99	5	303 753	3 427	418 203 987	1 378	1 363	1 620		

Antal skolor bygger på Gavlefastigheters objektslista. Ytorna baseras på BRA-yta inklusive driftutrymmen. I flertalet skolor finns idrottshallar, stadsdelsbibliotek samt fritidsgårdar med i nyckeltalen. Den inhyrda gymnasieskolan är Borgarskolans lokal för transportinriktningen. I ytan för hyrda kvm grundskolor ingår ytorna för Vikingaskolan paviljong, Sofiedalsskolan paviljong samt Björke skola gymnastiksal.

Befolkningsprognos

Prognoser innehåller alltid en stor osäkerhet, en osäkerhet som ökar i takt med tidsperspektivet. Befolkningsprognoserna ligger till grund för åtgärdsplanerna. Då osäkerhet råder kring prognoserna kan åtgärderna skjutas i tid och realiseras när det faktiska behovet uppstår. Prognoserna i lokalresursplanen erhöles från Styrning och stöd 2025-06-18.

Befolkningsprognos erhållen från SG	10-årig prognos	2035
2020-05-08	119 576 (år 2030)	-
2021-04-29	114 929 (år 2031)	119 120
2022-06-19	107 744 (år 2032)	109 217
2023-05-12	105 665 (år 2033)	106 268
2023-05-12	105 859 (år 2034)	106 268
2024-05-28	105 609 (år 2034)	105 693
2025-06-18	104 206 (år 2035)	104 206

2025-02-24 hade Gävle kommun 103 838 invånare.

Krisberedskap

I händelse av kris är ett antal förskolor och skolor utsedda som strategiska. Dessa ska i möjligaste mån hållas öppna för att omsorg ska kunna erbjudas barn till personer med samhällsviktiga funktioner. Utbildning Gävle uppdaterar listan kontinuerligt.

Skola

Vid snabb och oförutsedd behovsökning av elevplatser finns möjlighet att ställa upp tillfälliga paviljonger på nedanstående skolor/platser.

- Sjöängsskolan – där ny förskola och skola planeras
- Vikingaskolan – nyttjas idag
- Borgarskolan
- Stigslundsskolan
- Sätträngen
- Sofiedalsskolan – nyttjas idag

Nedanstående skola finns tillgänglig för skolverksamhet under 2026.

- Söderslottet

Vid akut behov som exempelvis brand kan Kulturskolans lokaler snabbt ställas om till skollokaler. Kulturskolan flyttas då tillfälligt ut på skolorna till förmån för skolans lagstadgade verksamhet.

Förskola

För förskola kan i dagsläget nedanstående lokaler användas om akut behov i form av kris uppstår. Vidare finns nu förskoleavdelningar i "malpåse" som kan öppnas upp vid behov.

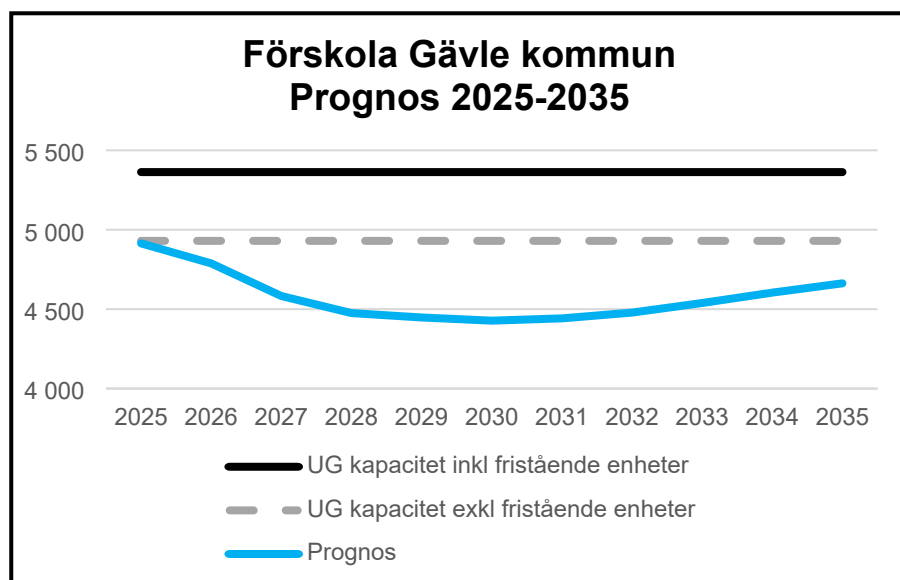
- Söderslottet
- Skrandan i Sättra (uppsagd men kan nyttjas tills att kontrakt löper ut 2027-12-31)
- Nävergården (uppsagd men kan nyttjas tills att kontrakt löper ut 2027-12-31)
- Tranmurs förskola (uppsagd men kan nyttjas tills att kontraktet löper ut 2026-12-31)

FÖRSKOLA

Utbildning Gävle har idag 71 förskolor varav 67 förskolor finns i Gavlefastigheters ägda lokaler. Beläggningen varierar under året och under våren kan ibland platsbrist uppstå. När femåringarna slutar **under** sommaren uppstår en överkapacitet som fylls på under hösten. För att möta det ökade behovet på våren finns ett antal tillfälliga förskolor som öppnas upp vid behov.

Behov av förskola i Gävle Kommun

Enligt befolkningsprognosen kommer behovet av förskoleplatser att minska fram till år 2030 för att sedan öka resterande del av planeringsperioden.



Diagrammet ovan visar att antalet förskoleplatser i Gävle kommun är tillräckligt många för att hantera befolkningsförändringen fram till 2035. Det finns idag en överkapacitet av förskoleplatser vilket möjliggör den politiska ambitionen om minskade barngrupper. Prognosen skiljer sig dock mycket mellan de olika förskoleområden, vissa områden har en ökad efterfrågan medan andra har en minskad efterfrågan av förskoleplatser. Se nedan hur respektive område utvecklas enligt prognosen.

Område	Behovsförändring enligt prognos vid 100% efterfrågan	
	2030	2035
Bomhus	-173	-175
Centrala	278	455
Norra	-302	-267
Sätra	-101	-93
Valbo	-188	-173
Summa Gävle kommun	-487	-252

Den stora behovsminskningen sker fram till 2030. Efter 2030 ökar behovet av platser igen vilket gör att förskolor inte bör avvecklas i större utsträckning.

Åtgärdsplanerna påverkas av att de olika stadsdelarnas behov varierar. I centrala Gävle, där behovet av platser ökar, kan platsbehovet lösas med de andra stadsdelarnas överkapacitet.

Bomhus

Stadsdel	Förskola	Fastställd maxkapacitet antal barn	Årshyra (kr/år)	Årshyra kr/barn	Yta kvm	Yta kvm/barn	Befolknings- prognos
Bomhus	Hövdingavägens förskola (Uppsagd)		761 835		350		
Bomhus	Källö förskola	80	1 396 352	17 454	877	11,0	
Bomhus	Masurgården	57	1 194 674	20 959	674	11,8	
Bomhus	Myrbackagården	80	1 298 515	16 231	908	11,4	
Bomhus	Nävergården (Uppsagd)		508 805		459		
Bomhus	Pukslagargården	72	1 227 404	17 047	656	9,1	
Bomhus	Solhjulet	80	1 064 924	13 312	794	9,9	
Bomhus	Storhagens förskola	95	1 231 740	12 966	1 033	10,9	
Bomhus	Tranmurs förskola (Uppsagd)		1 175 630		764		
Bomhus	Vikingagården	80	946 933	11 837	844	10,6	
Bomhus	Pedagogisk omsorg (dagbarnvårdare)	21					
	Summa kommunal verksamhet	565	10 806 812	19 127	7 359	13,0	-175
	Fristående förskolor	66					
	Fristående pedagogisk omsorg	12					
	Summa Gävle kommun	643					

Befolkningsprognos

Enligt prognosen kommer behovet av förskoleplatser att minska med 175 platser inom en tioårsperiod.

Förslag till åtgärder till och med år 2035

- Ingen planerad åtgärd

Förslag till åtgärder efter år 2035

- Ny förskola vid Sjöängsskolan, +120 platser

	2026	2027	2028	2029	2030	2031	2032	2033	2034	2035	Senare
Prognosförändring	-44	-57	-26	-30	-16	-9	-4	2	4	6	
Åtgärdsplan, platser											120
Akkumulerad kapacitet (Startvärde: 2)	46	103	129	158	175	184	188	186	182	177	297

Investeringsbudget

Investeringspost (miljoner kronor)	2027	2028	2029	2030	2031	2032	2033	2034	2035	2036	Senare
Sjöäng, nybyggnad förskola											60
60 000 000 kr	0	0	0	0	0	0	0	0	0	0	60

Centrala området

Stadsdel	Förskola	Fastställd maxkapacitet antal barn	Årshyra (kr/år)	Årshyra kr/barn	Yta kvm	Yta kvm/barn	Befolknings- prognos
Andersberg	Andersbergsgården (Uppsagd)		849 098		736		
Andersberg	Apollogården	30	851 950	28 398	326	10,9	
Andersberg	Björngården	38	591 108	15 555	449	11,8	
Andersberg	Norrskensgården	140	3 663 727	26 169	1 853	13,2	
Andersberg	Orion	91	1 188 286	13 058	959	10,5	-70
Brynäs	Brynäsgården	57	819 973	14 385	710	12,5	
Brynäs	Fyrens förskola	80	2 325 053	29 063	981	12,3	
Brynäs	Hammargården	38	611 558	16 094	409	10,8	
Brynäs	Högbergsgården	54	1 560 314	28 895	563	10,4	
Brynäs	Staffansgården	94	1 202 904	12 797	1 099	11,7	
Brynäs	Stenebergsgården	40	999 623	24 991	697	17,4	
Brynäs	Östers förskola	84	3 119 666	37 139	960	11,4	189
Furuviik	Ytterharnäs	75	1 193 037	15 907	629	8,4	-38
Hedesunda-Grååsen	Hedesunda förskola	40	765 290	19 132	417	10,4	
Hedesunda-Grååsen	Hedesunda förskola - i skolan	60	480 877	8 015	470	7,8	-53
Hemlingby-Järvsta	Tummelisagården	84	1 381 948	16 452	816	9,7	-119
Nynäs-Norr	Herrgårdens förskola	85	2 557 517	30 088	1 068	12,6	
Nynäs-Norr	Klintbergsparkens förskola Byggprojekt	(120)					
Nynäs-Norr	Nordangården (Tillfälligt stängd)	35	961 723	27 478	418	11,9	
Nynäs-Norr	Nynäsparken	75	1 415 738	18 877	957	12,8	
Nynäs-Norr	Skräddargården	40	1 574 397	39 360	463	11,6	241
Söder-Hemsta	Apelgården	38	461 316	12 140	310	8,2	
Söder-Hemsta	Mårdvägen	110	2 478 625	22 533	1 125	10,2	
Söder-Hemsta	Olsbackagården	78	1 235 672	15 842	866	11,1	
Söder-Hemsta	Rostock (Tillfälligt stängd)	38	557 527	14 672	320	8,4	
Söder-Hemsta	Södergården	90	1 641 039	18 234	831	9,2	
Söder-Hemsta	Uppfinnaren	40	1 021 502	25 538	400	10,0	
Söder-Hemsta	Vallbacksgården	100	1 380 780	13 808	991	9,9	241
Sörby	Hemlingborg	120	3 905 970	32 550	1 570	13,1	
Sörby	Korpvägens förskola	80	1 527 825	19 098	750	9,4	
Sörby	Sörby förskola	120	3 495 911	29 133	1 567	13,1	8
Villastaden-Fridhem	Almgården	80	2 971 102	37 139	1 138	14,2	56
	Pedagogisk omsorg (dagbarnvårdare)	10					
	Pedagogisk omsorg - Nattis Nordangården	29					
	Summa kommunal verksamhet	2 134	48 791 056	22 864	24 848	11,6	455
	Fristående förskolor	131					
	Fristående pedagogisk omsorg	18					
	Summa Gävle kommun	2 283					

Befolkningsprognos

Enligt prognosen ökar behovet med 455 förskoleplatser.

Förslag till åtgärder till och med år 2035

- Rivning och återuppbyggnad Klintbergsparkens förskola, +120 förskoleplatser +30 nattisplatser (förskolebarn) +40 nattisplatser (fritidsbarn)
- Säger upp inhyrda Nordangården nattis, – 30 nattisplatser
- Rivning Nynäsparkens förskola, -75 platser

Hedesunda

Befolkningsprognosen påvisar en minskad efterfrågan med 53 förskoleplatser i Hedesunda fram till 2035.

- Tillskapa fler på platser på Hedesunda förskola, + 40
- Avveckla del av förskolan på Hedesunda centralskola, -40 platser

En beredning 2022 har konstaterat att det är möjligt att skapa två avdelningar i FUBB-huset för 40 barn till en kostnad av ca 20 mnkr. Det vore positivt för förskolan att få en samlad verksamhet vid Lurbergsgården.

Åtgärdsplanen ökar antalet förskoleplatser med 45 platser (exklusive nattisplatser).

Förslag till åtgärder efter år 2035

- Tre nya förskolor Brynäs, +360 platser
- Nybyggnad Kungsbäck, + 120 platser
- Tillbyggnad Olsbackagården med två avdelningar, + 40 platser
- Utbyggnad av Björngården med två avdelningar, +40 platser
- Ny förskola Hemsta, + 100 platser
- Rivning av Vallbacksgårdens paviljong samt ersättning -20+40, +20 platser
- Andersbergsgården återuppbyggnad, +100 platser

Ytterharnäs/Furuvik

Befolkningsprognosen påvisar en minskning med 38 barn i Furuvik fram till 2035.

- Furuvik ny förskola, + 120 platser

Investeringsbudget

Investeringspost (miljoner kronor)	2027	2028	2029	2030	2031	2032	2033	2034	2035	2036	Senare
1. Ny förskola Brynäs											60
2. Ny förskola Brynäs											60
3. Ny förskola Brynäs											60
Olsbackagården, ersätta paviljong (20 mnkr)											19
Kungsbäck, ny förskola											60
Furuvik, ny förskola											50
Björngården, utbyggnad											40
Andersbergsgården, återuppbyggnad											60
Vallbacksgården, rivn. paviljong och ersättning											20
Ny förskola Hemsta											55
Hedesunda förskola	10	10									
504 000 000 kr	10	10	0	0	0	0	0	0	0	0	484

Norra området

Stadsdel	Förskola	Fastställd maxkapacitet antal barn	Årshyra (kr/år)	Årshyra kr/barn	Yta kvm	Yta kvm/barn	Befolknings- prognos
Hamrånge	Björke förskola	50	1 309 584	26 192	626	12,5	
Hamrånge	Norrsundets förskola	60	2 220 482	37 008	1 911	31,9	
Hamrånge	Solkattens förskola	57	1 028 484	18 044	675	11,8	
Hamrånge	Trödje förskola	40	807 364	20 184	393	9,8	1
Hille	Daggmasken	66	3 465 969	52 515	1 190	18,0	
Hille	Milbogården	90	1 426 783	15 853	904	10,0	
Hille	Varvaterassen	80	1 808 789	22 610	777	9,7	-203
Stigslund-Strömsbro	Bönans förskola	50	1 767 762	35 355	661	13,2	
Stigslund-Strömsbro	Källbacken	75	1 265 103	16 868	1 066	14,2	
Stigslund-Strömsbro	Lindbacka förskola	80	1 764 439	22 055	1 039	13,0	
Stigslund-Strömsbro	Svangården	80	1 625 705	20 321	910	11,4	
Stigslund-Strömsbro	Åbyggeby förskola	38	715 873	18 839	447	11,8	
Stigslund-Strömsbro	Älvgården	60	817 950	13 633	627	10,5	-64
	Pedagogisk omsorg (dagbarnvårdare)	0					
	Summa kommunal verksamhet	826	20 024 287	24 242	11 226	13,6	-267
	Fristående förskolor	121					
	Fristående pedagogisk omsorg	13					
	Summa Gävle kommun	960					

Befolkningsprognos

Enligt prognosen minskar behovet med 267 förskoleplatser.

Förslag till åtgärder till och med år 2035

- Inga planerade åtgärder.

Förslag till åtgärder efter år 2035

- Bygga ut Böna förskola, + 40 platser
- Nybyggnad förskola Gavlehov Östra, +120 platser

På sikt planeras Norrsundets förskola att rivas och återuppbyggas.

	2026	2027	2028	2029	2030	2031	2032	2033	2034	2035	Senare
Prognosförändring	-69	-67	-73	-56	-36	-4	2	9	13	15	
Åtgärdsplan, platser											160
Akkumulerad kapacitet (Startvärde: + 39)	108	175	249	304	341	345	343	334	321	306	466

Investeringsbudget

Investeringspost (miljoner kronor)	2027	2028	2029	2030	2031	2032	2033	2034	2035	2036	Senare
Milbogården, kök		6									
Gavlehov Östra, ny förskola											60
Böna förskola, utbyggnad											20
Älvgården förskola, lastkaj och fönster		4									
Källbackens förskola, ventilation gamla huset	4										
94 000 000 kr	4	10	0	0	0	0	0	0	0	0	80

Sätra

Stadsdel	Förskola	Fastställd maxkapacitet antal barn	Årshyra (kr/år)	Årshyra kr/barn	Yta kvm	Yta kvm/barn	Befolknings- prognos
Sätra	Majgården	72	1 662 086	23 085	1 051	14,6	
Sätra	Pingeltorps förskola	80	1 227 409	15 343	726	9,1	
Sätra	Skrindans förskola	55	824 964	14 999	590	10,7	
Sätra	Smultronstället	150	2 989 207	19 928	2 759	18,4	
Sätra	Sätragården	80	1 221 092	15 264	927	11,6	
Sätra	Ulvätersgården	80	1 050 270	13 128	812	10,2	
Sätra	Vinbärsgården	80	2 164 593	27 057	899	11,2	
Sätra	Ängsullsgården	80	1 333 501	16 669	1 079	13,5	
Sätra	Pedagogisk omsorg (dagbarnvårdare)	0					
	Summa kommunal verksamhet	677	12 473 122	18 424	8 843	13,1	-93
	Fristående förskolor	8					
	Fristående pedagogisk omsorg	24					
	Summa Gävle kommun	709					

Befolkningsprognos

Prognosen för aktuellt område visar på ett minskat behov med 93 förskoleplatser.

Förslag till åtgärder till och med år 2035

- Smultronställets förskola rivs, - 150 platser
- Återuppbyggnad Smultronstället. + 160 platser

Enligt åtgärdsplanen tillkommer 10 platser i Sätra fram till 2035.

Förslag till åtgärder efter år 2035

- Nybyggnad förskola Gavlehov Västra, + 80 platser

Tidplanen för ny förskola på Gavlehov Västra är avhängig de privata etableringarna som planeras samt hur många bostäder som byggs.

	2026	2027	2028	2029	2030	2031	2032	2033	2034	2035	Senare
Prognosförändring	-30	-46	-20	-1	-5	-3	0	3	4	5	
Åtgärdsplan, platser			-150	160							80
Akkumulerad kapacitet (Startvärde: + 90)	120	166	35	196	201	204	205	202	198	193	273

Investeringsbudget

Investeringspost (miljoner kronor)	2027	2028	2029	2030	2031	2032	2033	2034	2035	2036	Senare
Sätra, ny förskola, ersätta Smultronstället		30	40								
Gavlehov Västra, ny förskola											50
Majgården, köksrenovering		8									
128 000 000 kr	0	38	40	0	0	0	0	0	0	0	50

Valbo

Stadsdel	Förskola	Fastställd maxkapacitet antal barn	Årshyra (kr/år)	Årshyra kr/barn	Yta kvm	Yta kvm/barn	Befolknings- prognos
Forsbacka	Lergöken	95	1 694 449	17 836	1 076	11,3	-3
Hagaström-Lexe	Fridebo förskola	100	2 884 794	28 848	1 206	12,1	
Hagaström-Lexe	Närbogården (Tillfälligt stängd)	78	1 169 714	14 996	722	9,3	-65
Valbo	Guldsmedens förskola	57	1 578 945	27 701	763	13,4	
Valbo	Häcklinge förskola	60	1 772 415	29 540	937	15,6	
Valbo	Markheden	100	1 684 394	16 844	1 133	11,3	
Valbo	Sofiedalsgården	100	2 234 615	22 346	1 114	11,1	
Valbo	Tallåsgården	78	1 366 218	17 516	825	10,6	
Valbo	Trollgården	60	1 088 801	18 147	655	10,9	-104
	Pedagogisk omsorg (dagbarnvårdare)	0					
	Summa kommunal verksamhet	728	15 474 345	21 256	8 431	11,6	-173
	Fristående förskolor	40					
	Fristående pedagogisk omsorg	0					
	Summa Gävle kommun	768					

Befolkningsprognos

Prognosen visar på ett minskat behov med 173 förskoleplatser fram till 2035.

Förslag till åtgärder till och med år 2035

- Markhedens förskola rivs, -100 platser
- Markhedens förskola återuppbyggs, +140 platser

Enligt åtgärdsplanen ökar antalet platser med 40 fram till 2035.

Förslag till åtgärder efter år 2035

- Inga planerade åtgärder

	2026	2027	2028	2029	2030	2031	2032	2033	2034	2035	Senare
Prognosförändring	-35	-66	-27	-41	-20	-8	-2	4	8	14	
Åtgärdsplan, platser			-100	140							
Akkumulerad kapacitet (Startvärde: +114)	149	215	141	322	342	350	352	348	341	327	327

Investeringsbudget

Investeringspost (miljoner kronor)	2027	2028	2029	2030	2031	2032	2033	2034	2035	2036	Senare
Markhedens förskola, återuppbygga		35	35								
Tallåsgårdens förskola, ventilation	7										
77 000 000 kr	7	35	35	0	0	0	0	0	0	0	0

Behov och åtgärdsplan samtliga förskoleområden

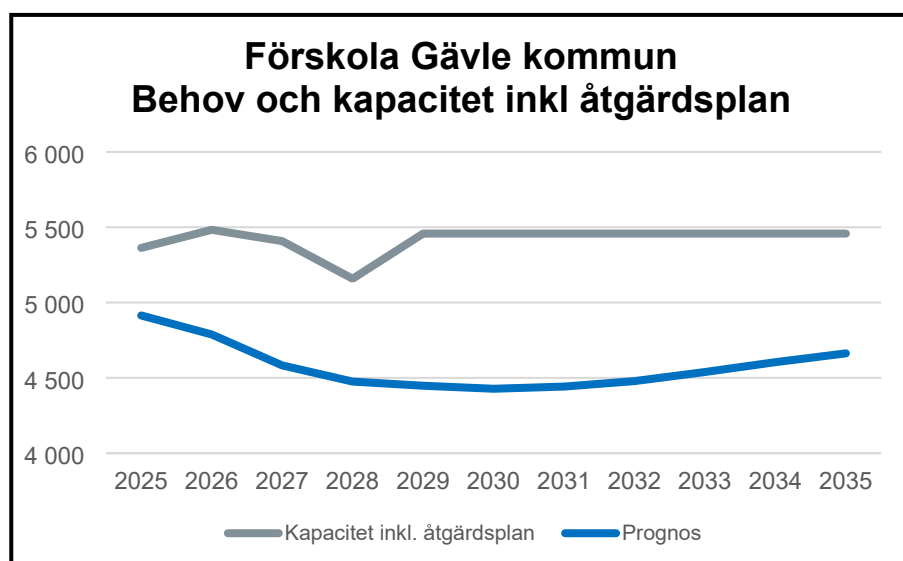
Enligt befolkningsprognosen minskar behovet av förskoleplatser med 252 platser under en tioårsperiod. Enligt åtgärdsplanen för perioden ökar antalet förskoleplatser med 101 platser.

Utifrån befintlig kapacitet och planerade åtgärder kommer det att finnas en överkapacitet av förskoleplatser fram till år 2035 i Gävle kommun. Förklaringen till att det under kommande år blir en överkapacitet är dels att barnantalet sjunker och att behovet av platser geografiskt inte överensstämmer med lediga platser.

	2026	2027	2028	2029	2030	2031	2032	2033	2034	2035	Senare
Prognosförändring	-126	-205	-107	-28	-20	14	36	60	65	59	
Åtgärdsplan, platser	120	-75	-250	300	0	0	0	0	0	0	1 140
Akkumulerad kapacitet	246	377	234	562	582	567	531	470	405	347	1 487

Åtgärdsplanen innefattar vissa år flera objekt och åtgärder och antal platser som anges är nettoplatser. De senaste åren har befolkningsprognosen varierat oerhört mycket från år till år. Detta leder till en viss osäkerhet kring framtida behov vilket gör att befolkningsutvecklingen måste följas noga kommande år. Planerade nybyggnader som senarelagts kan komma att behöva tidigareläggas.

Flera förskolor har under senaste året sagts upp eller är tillfälligt stängda. De tillfälligt stängda förskolorna kan med kort varsel öppnas upp som förskola igen om behovet av platser ökar.



Diagrammet ovan visar behov och kapacitet av förskoleplatser över tid.

Investeringsbudget samtliga förskoleområden

Investeringspost (miljoner kronor)	2027	2028	2029	2030	2031	2032	2033	2034	2035	2036	Senare
863 000 000 kr	21	93	75	0	0	0	0	0	0	0	674

Under planeringsperioden till och med 2036 planeras investeringsåtgärder för 189 mnkr.

GRUNDSKOLA

Utbildning Gävle har idag 29 grundskolor varav alla finns i Gavlefastigheters ägda lokaler.

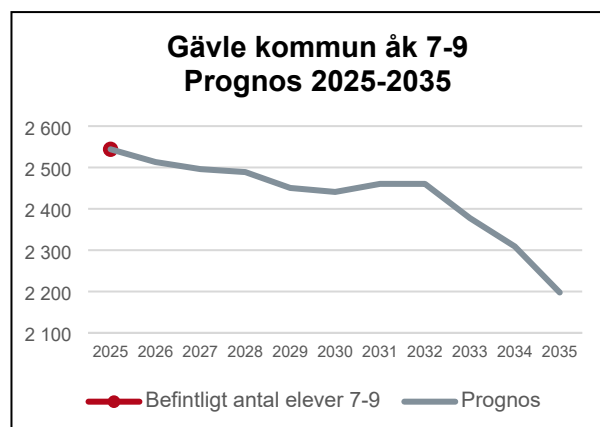
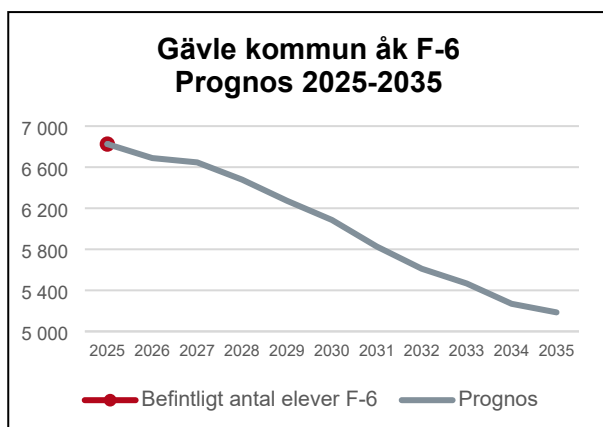
Behov av grundskola i Gävle Kommun

Nedan visas en sammanställning av antalet elever som idag går i kommunal skola samt hur elevantalet förändras enligt prognosen (100%) fram till 2035.

Område	Befintliga elever		Antal elever enl prognos		Antal elever enl prognos		Antal elever enl prognos	
	Åk F-6	Åk 7-9	Åk F-6	Förändring	Åk 7-9	Förändring	Åk F-9	Förändring
Norra	1 457	419	992	-465	378	-41	1 369	-507
Bomhus	1 142	369	694	-448	288	-81	982	-529
Valbo	1 091	521	643	-448	369	-152	1 012	-600
Centrala	2 434	1 043	2 517	83	1 042	-1	3 559	82
Sätra	720	222	358	-362	151	-71	509	-433
Total	6 844	2 574	5 204	-1 640	2 228	-346	7 432	-1 986

Enligt den nya prognosen kommer det totala behovet av platser för åk F-6 att minska med 1 641 platser och behovet för åk 7-9 att minska med 346 platser. Dock skiljer sig prognosen mellan årskurserna i de olika geografiska områdena. Nyligen färdigställda byggprojekt och de som är i genomförandefasen beslutades med tidigare års befolkningsprognoser som grund. Dessa prognoser var betydligt högre än senaste årens prognoser. Den minskande prognosen gör att vissa planerade åtgärder har senarelagts. Vidare kan friskoleetableringar eller avvecklingar påverka behovet av kommunala elevplatser.

Uppgifterna nedan baseras på befolkningsprognos som erhöles från Styrning och stöd 2025-06-18.



Diagrammen ovan visar befolkningsutvecklingen över tid för åk F-6 och åk 7-9.

Bomhus

Stadsdel	Skolenhet	Åk F-3	Åk 4-6	Åk 7-9	AST	Anpassad grundskola	Antal elever idag	Bedömd kapacitet	Differens elev/kap	Elevprognos 2035
Bomhus	Lillhagsskolan, åk F-9	188	142	361	8		699	725	26	
Bomhus	Sjöängsskolan, åk F-6	208	135				343	356	13	
Bomhus	Vikingaskolan, åk F-6	279	190				469	546	77	
Bomhus	Vikingaskolan paviljong							90		
Summa:		675	467	361	8	0	1 511	1 717	116	-529

Befolkningsprognos

Prognosen fram till år 2035 visar en minskning av elever. Den prognostiserade minskningen fram till 2035 är 529 elever (åk F-6 minskar med 448 elever och åk 7-9 minskar med 81 elever).

Elevprognos Bomhus	2030	2035
Åk F-6		
Bomhus	-202	-448
Totalt åk F-6	-202	-448
Åk 7-9		
Lillhagsskolan	11	-81
Totalt åk 7-9	11	-81

Förslag till åtgärder till och med år 2035

- Paviljongerna på Vikingaskolan **med tidsbegränsat bygglov** avvecklas **senast 2031-06-03**, -90 platser
- Anpassning Vikingaskolan samt köksombyggnad
- Utbyggnad av entré på Lillhagsskolans lågstadium

Förslag till åtgärder efter år 2035

- Sjöängsskolan kan på sikt byggas ut med 270 platser

Sammanställning elevplatser efter **förslag till** åtgärdsplan

Årskurs F-6	Över- & under kapacitet 2025	2026	2027	2028	2029	2030	2031	2032	2033	2034	2035	Senare
Prognosförändring		-36	-4	-59	-58	-44	-74	-43	-47	-57	-24	
Åtgärdsplan, platser						-90						270
Akkumulerad kapacitet	207	243	248	307	365	319	393	436	483	540	565	835

Årskurs 7-9	Över- & under kapacitet 2025	2026	2027	2028	2029	2030	2031	2032	2033	2034	2035	Senare
Prognosförändring		13	-8	6	3	-3	0	-37	-10	-22	-22	
Åtgärdsplan, platser												
Akkumulerad kapacitet	-1	-14	-6	-12	-15	-12	-12	26	36	58	80	80

Investeringsbudget

Investeringspost (miljoner kronor)	2027	2028	2029	2030	2031	2032	2033	2034	2035	2036	Senare
Sjöäng, nybyggnad skola											120
Vikingaskolan, ombyggnad och köksrenovering			70								
Lillhagsskolan, utbyggnad entréer lågstadiet		3									
193 000 000 kr	0	3	70	0	0	0	0	0	0	0	120

Centrala området

Stadsdel	Skolenhet	Åk F-3	Åk 4-6	Åk 7-9	AST	Anpassad grundskola	Antal elever idag	Kapacitet Bedömd	Differens elev/kap	Elevprognos 2035
Andersberg	Andersbergsskolan, åk F-3	146			2		148	300	152	
Brynäs	Staffansskolan Brynäs, åk 3-6	62	156				218	327	109	
Brynäs	Staffansskolan Staffan, åk F-2	247				25	272	300	28	
Furuvik	Ytterharnäs skola, åk F-6	74	32				106	128	22	
Furuvik	Ytterharnäs skola paviljong							40	40	
Hedesunda-Grååsen	Hedesunda skola, åk F-6	114	74				188	184	-4	
Hemlingby-Järvsta	Hemlingborg, åk F-6	287	198				485	552	67	
Nynäs-Norr	Nynässkolan, åk 7-9			510			510	540	30	
Söder-Hemsta	Vallbacksskolan, åk 7-9			533	15	30	578	574	-4	
Sörby	Sörbyskolan, åk F-6	294	209		8	27	538	633	95	
Villastaden-Fridhem	Fridhemsskolan, åk F-6						0		0	
Villastaden-Fridhem	Solängsskolan, åk F-6	349	192			26	567	652	85	
Summa:		1 573	861	1 043	25	108	3 610	4 230	620	82

Befolkningsprognos

Prognosen fram till år 2035 visar en ökning av elever. Den prognostiserade ökning fram till 2035 är 82 elever (åk F-6 ökar med 83 elever och åk 7-9 minskar med 1 elev).

Elevprognos Centrala	2030	2035
Åk F-6		
Hedesunda	-8	-70
Furuvik	-22	-48
Resterande elever centrala området	-18	201
Totalt åk F-6	-49	83
Åk 7-9		
Nynässkolan och Vallbacksskolan	1	-1
Totalt åk 7-9	1	-1

Förslag till åtgärder till och med år 2035

- Ytterharnäs skolas paviljong **med tidsbegränsat bygglov** avvecklas senast **2033-04-19**, - 40 platser
- Campus Nynäs/Nynässkolan, befintliga kök/matsal rivs
- Campus Nynäs/Nynässkolan, nybyggnad kök/matsal, bibliotek, idrottshall och undervisningslokaler för gymnasiet

Investeringskostnaden för Campus Nynäs ligger i gymnasiets investeringsbudget men kostnaden kommer att fördelas.

Förslag till åtgärder efter år 2035

- Ny skola i Furuvik för åk F-6, +184 platser
- Ettapp 2 Fridhemsskolan, rivning och återuppbyggnad av kök, matsal, idrottshall samt utbyggnad till treparallellig, + 368 platser

Utifrån en planerad exploatering i Furuvik planeras en ny skola där på sikt. De kommande åren kan behovsökningen på Centrala området lösas på befintliga skolor.

Sammanställning elevplatser efter förslag till åtgärdsplan

Årskurs F-6	Över- & under kapacitet 2025	2026	2027	2028	2029	2030	2031	2032	2033	2034	2035	Senare
Prognosförändring		4	4	-3	-46	-7	-11	23	45	32	44	
Åtgärdsplan, platser		184						-40				184
Ackumulerad kapacitet	627	807	804	807	853	860	872	809	764	732	688	872

Fridhemsskolan färdigställs 2026, 184 platser.

Årskurs 7-9	Över- & under kapacitet 2025	2026	2027	2028	2029	2030	2031	2032	2033	2034	2035	Senare
Prognosförändring		-41	13	10	10	8	38	17	-22	-31	-3	
Åtgärdsplan, platser												
Ackumulerad kapacitet	101	142	129	119	108	100	62	46	67	99	102	102

Investeringsbudget

Investeringspost (miljoner kronor)	2027	2028	2029	2030	2031	2032	2033	2034	2035	2036	Senare
Furuvik, ny skola											150
150 000 000 kr	0	0	0	0	0	0	0	0	0	0	150

Norra området

Stadsdel	Skolenhet	Åk F-3	Åk 4-6	Åk 7-9	AST	Anpassad grundskola	Antal elever idag	Kapacitet Bedömd	Differens elev/kap	Elevprognos 2035
Hamrånge	Bergby centralskola, åk F-9	122	88	84			294	368	74	
Hamrånge	Björke skola, åk F-3	45					45	100	55	
Hamrånge	Trödje skola, åk F-3	22					22	75	53	
Hille	Milboskolan, åk F-6	167	175		10		352	403	51	
Stigslund-Strömsbro	Stigslunds skola, åk F-9	100	152	335			587	724	137	
Stigslund-Strömsbro	Strömsbro skola, åk F-6	188	110				298	368	70	
Stigslund-Strömsbro	Tallbackens skola, åk F-6	133	73				206	368	162	
Stigslund-Strömsbro	Åbyggeby skola, åk F-3	72					72	59	-13	
Summa:		849	598	419	10	0	1 876	2 465	589	-507

Befolkningsprognos

Prognosen fram till år 2035 visar en minskning av elever. Den prognostiserade minskningen fram till 2035 är 507 elever.

Elevprognos Norra	2030	2035
Åk F-6		
Hamrånge (Bergby, Trödje, Björke)	-41	-31
Stigslund-Strömsbro inkl. Åbyggeby	5	-103
Resterande elever norra området	-77	-333
Totalt åk F-6	-113	-466
Åk 7-9		
Bergby Centralskola	-7	-11
Stigslundsskolan	-26	-30
Totalt åk 7-9	-34	-41

Förslag till åtgärder till och med år 2035

- Åbyggeby skolas paviljong med tidsbegränsat bygglov avvecklas. Skolan byggs om- och till, + 16 platser
- Stigslunds skola åk F-6, rivning och återuppbyggnad del av skola samt tillbyggnad av 3 klassrum. Genom att bygga ut låg- och mellanstadiet med tre klassrum kan åk 7-9 nyttja ytterligare tre klassrum i matsalsbyggnaden. Det ger högstadiet ett tillskott med 90 elevplatser.

Förslag till åtgärder efter år 2035

- Inga planerade åtgärder.

Sammanställning elevplatser efter förslag till åtgärdsplan

Årskurs F-6	Över- & under kapacitet 2025	2026	2027	2028	2029	2030	2031	2032	2033	2034	2035	Senare
Prognosförändring		-33	-16	-9	-23	-34	-73	-82	-68	-63	-65	
Åtgärdsplan, platser			16									
Akkumulerad kapacitet	484	517	548	557	580	613	687	769	837	900	965	965

År 2027 (Åbyggeby skola utbyggnad)

Årskurs 7–9	Över- & under kapacitet 2025	2026	2027	2028	2029	2030	2031	2032	2033	2034	2035	Senare
Prognosförändring		15	-10	-6	-30	-3	9	17	-1	-16	-17	
Åtgärdsplan, platser									90			
Akkumulerad kapacitet	105	90	99	106	135	139	130	113	203	219	236	236

Stigslunds skola åk 7–9, erhåller 3 klassrum, totalt 90 platser i matsalshuset, som friställs i samband med att låg- och mellanstadiet rivs och återuppbyggs.

Investeringsbudget

Investeringspost (miljoner kronor)	2027	2028	2029	2030	2031	2032	2033	2034	2035	2036	Senare
Stigslunds skola F-6, rivning del av och återuppbyggnad						50					
Stigslund skola belysning, lås mm	6										
56 000 000 kr	6	0	0	0	0	50	0	0	0	0	0

Sätra

Sättras rektorsområde har en speciell organisation gällande årskursgruppering för att främja en ökad integration med likvärdig skola för alla.

Stadsdel	Skolenhet	Åk F-3	Åk 4-6	Åk 7-9	AST	Anpassad grundskola	Antal elever idag	Kapacitet Bedömd	Differens elev/kap	Elevprognos 2035
Sätra	Lilla Sätterskolan, åk 3-5	107	162				269	448	179	
Sätra	Stora Sätterskolan, åk 6-9		76	210	12	33	331	420	89	
Sätra	Ullsätterskolan, åk F-2	375				46	421	420	-1	
Summa:		482	238	210	12	79	1 021	1 288	267	-433

Befolkningsprognos

Prognosen fram till år 2035 visar en minskning av elever. Den prognostiserade minskningen fram till 2035 är 433 elever (åk F-6 minskar med 362 elever och åk 7-9 minskar med 71 elever).

Elevprognos Sätra	2030	2035
Åk F-6		
Sätra	-182	-362
Totalt åk F-6	-182	-362
Åk 7-9		
Stora Sätterskolan	-4	-71
Totalt åk 7-9	-4	-71

Förslag till åtgärder till och med år 2035

- Ullsättersskolan, anpassning och renovering

Gammabyggnaden på Ullsättersskolan är inte ändamålsenlig för skolverksamhet och bör avvecklas när elevantalet tillåter.

Förslag till åtgärder efter år 2035

- Inga åtgärder planeras.

Sammanställning elevplatser efter förslag till åtgärdsplan

Årskurs F-6	Över- & under kapacitet 2025	2026	2027	2028	2029	2030	2031	2032	2033	2034	2035	Senare
Prognosförändring		-21	-15	-40	-43	-63	-32	-55	-31	-43	-19	
Åtgärdsplan, platser												
Ackumulerad kapacitet	57	78	93	133	176	239	271	326	357	400	419	419

Årskurs 7-9	Över- & under kapacitet 2025	2026	2027	2028	2029	2030	2031	2032	2033	2034	2035	Senare
Prognosförändring		-2	-2	0	-8	9	-22	15	-34	9	-35	
Åtgärdsplan, platser												
Ackumulerad kapacitet	210	212	215	215	223	214	236	221	255	246	281	281

Investeringsbudget

Investeringspost (miljoner kronor)	2027	2028	2029	2030	2031	2032	2033	2034	2035	2036	Senare
Ulväterskolan, ombyggnad kök o anpassning		xx									
0 kr	0	0	0	0	0	0	0	0	0	0	0

Valbo

Stadsdel	Skolenhet	Åk F-3	Åk 4-6	Åk 7-9	AST	Anpassad grundskola	Antal elever idag	Kapacitet Bedömd	Differens elev/kap	Elevprognos 2035
Forsbacka	Forsbacka skola, åk F-6	66	54				120	318	198	
Hagaström-Lexe	Hagaströmsskolan, åk F-6	180	137				317	368	51	
Hagaström-Lexe	Hagaströmsskolan paviljong							56		
Valbo	Alborga skola, åk F-3	80					80	100	20	
Valbo	Ludvigsbergsskolan, åk F-6	261	195				456	552	96	
Valbo	Sofiedalskolan, åk F-9	93	136	511	19		759	742	-17	
Valbo	Sofiedalskolan paviljong							100		
Summa:		614	468	511	19	0	1 612	1 918	150	-600

Befolkningsprognos

Prognosen fram till år 2035 visar en minskning av elever. Den prognostiserade minskningen fram till 2035 är 600 elever (åk F-6 minskar med 448 elever och åk 7-9 minskar med 152 elever).

En stor del av överkapaciteten finns i Forsbacka, ett ytterområde, vilket gör det svårt för hela rektorsområdet att använda platserna på grund av det geografiska läget.

Elevprognos Valbo	2030	2035
Åk F-6		
Forsbacka	-8	-15
Resterande elever i Valboområdet	-185	-433
Totalt åk F-6	-193	-448
Åk 7-9		
Sofiedalskolan	-78	-152
Totalt åk 7-9	-78	-152

Förslag till åtgärder till och med år 2035

- Sofiedalsskolan F-6 rivs med möjlig återuppbyggnad, +56 platser F-6 samt +60 platser 7-9
- Sofiedalsskolans paviljong med tidsbegränsat bygglov avvecklas senast 2031-04-19, -100 platser
- Hagaströmsskolans idrottssal rivs och ersätts med nybyggnad
- Hagaströmsskolans paviljong med tidsbegränsat bygglov avvecklas senast 2029-12-31, -56 platser

Sofiedalsskolans låg- och mellanstadiebyggnader är tekniskt dåliga och planeras att rivas. Om Sofiedalsskolan i framtiden byggs ut för fler elever måste ytterligare en idrottshall byggas. En beredning är gjord för att säkerställa mark för ytterligare en idrottshall i anslutning till Valbo Sportcentrum om behov uppstår.

Förslag till åtgärder efter år 2035

- Sofiedalsskolan, ny idrottshall

Sammanställning elevplatser efter förslag till åtgärdsplan

Årskurs F-6	Över- & under kapacitet 2025	2026	2027	2028	2029	2030	2031	2032	2033	2034	2035	Senare
Prognosförändring		-50	-11	-56	-37	-39	-68	-59	-41	-67	-19	
Åtgärdsplan, platser				-56	56	-50						
Akkumulerad kapacitet	342	392	403	403	496	485	553	612	653	721	740	740

År 2028 (Hagaströmsskolans paviljong avvecklas -56)

År 2029 (Sofiedalsskolan återuppbyggs +56)

År 2030 (Sofiedalsskolan paviljong avvecklas -50)

Årskurs 7–9	Över- & under kapacitet 2025	2026	2027	2028	2029	2030	2031	2032	2033	2034	2035	Senare
Prognosförändring		-16	-11	-17	-14	-21	-5	-12	-16	-8	-34	
Åtgärdsplan, platser					60	-50						
Akkumulerad kapacitet	-37	-21	-11	6	80	51	55	67	83	91	125	125

År 2029 (Sofiedalsskolan återuppbyggs +60)

År 2030 (Sofiedalsskolans paviljong avvecklas -50)

Investeringsbudget

Investeringspost (miljoner kronor)	2027	2028	2029	2030	2031	2032	2033	2034	2035	2036	Senare
Hagaströmsskolan idrottshall (45 mnkr)	27	15									
Sofiedalskolan F-6, riva och återuppbygga	25	50	25								
Sofiedalsskolan 7–9, byggnad 1, rust (30 mnkr)	15										
Sofiedalskolan, ny idrottshall											50
Sofiedalskolan markanläggning	4										
211 000 000 kr	71	65	25	0	0	0	0	0	0	0	50

Behov och åtgärdsplan samtliga grundskolor

Utifrån befintlig kapacitet och planerade åtgärder kommer det att finnas en överkapacitet av elevplatser även efter år 2035 i Gävle kommun. Förklaringen till överkapaciteten är att elevprognosen sjunkit drastiskt flera år samtidigt som flera byggprojekt redan startats eller slutförts. Den största anledningen till överkapaciteten är att klasserna inte fylls upp enligt maxkapacitet. Viss överkapacitet kan vara svåra att nyttja utifrån skolornas geografiska lägen. En annan förklaring är att byggnationer kan vara styrda till viss tid på grund av andra faktorer så som till exempel bostadsbyggande och byggnadernas tekniska status.

Det pågår en politisk beredning i Utbildningsnämnden gällande att anpassa grundskolans organisation utifrån ett minskat elevunderlag. Resultatet av nämndsberedningen kommer att styra denna lokalutrednings åtgärdsplaner.

Under planeringsperioden till och med 2035 planeras bara nya byggnationer som avser att riva och återuppbygga eller renovera skolor utifrån att den tekniska livslängden uppnåtts.

Sammanställning elevplatser och nyckeltal

Skolenhet	Årshyra per elev	Yta per elev idag	Yta per elev enligt bedömd kapacitet
Bergby centralskola, åk F-9	30 199	20,1	16,0
Björke skola, åk F-3	43 973	17,9	8,1
Milboskolan, åk F-6	14 218	12,1	10,6
Trödje skola, åk F-3	83 154	40,6	11,9
Lillhagsskolan, åk F-9	20 298	12,9	12,4
Sjöängsskolan, åk F-6	16 035	11,5	11,1
Vikingaskolan, åk F-6	14 296	11,6	9,9
Alborga skola, åk F-3	19 324	16,3	13,0
Forsbacka skola, åk F-6	35 633	31,8	12,0
Hagströmsskolan, åk F-6	16 727	13,3	11,4
Ludvigsbergsskolan, åk F-6	16 670	11,4	9,4
Sofiedalskolan, åk F-9	18 603	12,7	11,5
Andersbergsskolan, åk F-3	62 387	21,0	10,2
Hedesunda skola, åk F-6	19 989	16,5	16,8
Nynässkolan, åk 7-9	29 315	17,5	16,5
Solängsskolan åk F-6	29 011	19,8	16,5
Ytterharnäs skola, åk F-6	37 324	18,7	11,8
Stigslunds skola, åk F-9	24 982	16,3	13,2
Strömsbro skola, åk F-6	27 450	14,6	11,8
Tallbackens skola, åk F-6	52 487	21,3	11,9
Åbyggeby skola, åk F-3	15 198	9,2	8,9
Lilla Sätterskolan, åk 3-5	27 268	9,5	5,7
Stora Sätterskolan, åk 6-9	27 965	27,8	19,8
Ulväterskolan, åk F-2	14 530	12,7	11,3
Fridhemsskolan, åk F-6	0	0,0	0,0
Hemlingborg skola, F-6	34 485	15,0	13,2
Staffansskolan Brynäs, åk 3-6	59 787	29,8	19,8
Staffansskolan Staffan, åk F-2	22 354	18,8	15,5
Sörbyskolan, åk F-6	30 306	16,1	12,8
Vallbacksskolan, åk 7-9	24 141	15,2	14,5

Sammanställning elevplatser efter åtgärdsplan

Åtgärdsplanen innefattar vissa år flera objekt och åtgärder och antal platser som anges i tabellerna nedan är nettoplatser.

Årskurs F-6	Över- & under kapacitet 2025	2026	2027	2028	2029	2030	2031	2032	2033	2034	2035	Senare
Prognosförändring		-136	-42	-168	-206	-187	-259	-216	-143	-198	-83	
Åtgärdsplan, platser		184	16	-56	56	-140	0	-40	0	0	0	454
Akkumulerad kapacitet	1 717	2 037	2 095	2 207	2 470	2 516	2 776	2 952	3 095	3 293	3 377	3 831

Överkapaciteten ovan är baserad på en teoretiskt bedömd kapacitet. I verkligheten är det svårt att fylla alla klasser enligt den bedömda kapaciteten då efterfrågan i varje årskurs och område varierar. Det finns också några skolor som är svåra att fylla upp pga sitt geografiska läge.

Årskurs 7–9	Över- & under kapacitet 2025	2026	2027	2028	2029	2030	2031	2032	2033	2034	2035	Senare
Prognosförändring		-31	-17	-7	-38	-10	20	0	-83	-69	-111	
Åtgärdsplan, platser		0	0	0	60	-50	0	0	90	0	0	0
Akkumulerad kapacitet	378	409	426	433	532	491	472	472	644	713	824	824

Högstadieskolorna kan fylla upp klasser samt att inte använda sig av hemklassrum till åk 8 och 9 för att uppnå bedömd maxkapacitet. Nuvarande överkapacitet är fördelad på områdena Centrala, Norra och Sättra med ca 100 elevplatser per område.

Investeringsbudget samtliga rektorsområden

Investeringspost (miljoner kronor)	2027	2028	2029	2030	2031	2032	2033	2034	2035	2036	Senare
610 000 000 kr	77	68	95	0	0	50	0	0	0	0	320

Från 2027 till och med 2036 planeras investeringsåtgärder för ca 290 mnkr. Investeringarna avser till största del återuppbyggnad efter rivning då vissa fastigheter är tekniskt eftersatta.

Utifrån resultatet av den politiska beredningen gällande grundskolans dimensionering kommer det att uppstå ett behov av investeringar. En markering för detta behov kommer att göras år 2027 i kommunens investeringsbudget.

GYMNASIESKOLA

Kommunen har tre kommunala gymnasieskolor: Borgarskolan, Vasaskolan och Polhemsskolan.

Behov av gymnasieskola i Gävle Kommun

Nedan visas en sammanställning av antalet elever som går i kommunal skola samt hur elevantalet förändras enligt prognosen fram till 2035.

Skolenhet	Antal elever VT 2025	Bedömd kapacitet	Elevprognos 2035
Borgarskolan	1 035	1 000	
Polhemsskolan	1 193	1 500	
Vasaskolan	834	1 500	
Summa:	3 062	4 000	-126

Den bedömda kapaciteten är en uppskattning och är svår att bedöma då den varierar utifrån vilket program som finns i lokalerna. Uppgifterna i detta dokument bygger på befolkningsprognoser som erhöles från Styrning och stöd 2025-06-18.

År	Elevprognos
2026	22
2027	-21
2028	-77
2029	-37
2030	-6
2031	2
2032	-34
2033	-7
2034	24
2035	7
	-126

Befolkningsprognosen visar att behovet minskar med 126 gymnasieplatser fram till år 2035. Den procentuella efterfrågan har de senaste åren varierat mellan 102–104%. Med ett intag på 103% minskar behovet med 122 platser. Stor del av elevminskningen kommer enligt senaste prognosen år 2026 till 2029.

Enligt prognosen kommer gymnasieskolan att ha en överkapacitet med ca 1000 elevplatser år 2035. Eftersom lokalernas kapacitet kan vara svår att nyttja beroende på vilka program som eleverna söker kan överkapacitet vändas till underkapacitet på kort tid. För att kunna möta elevernas programval som kan variera från år till år behövs en viss överkapacitet på de olika skolorna.

Ett arbete med planering och dimensionering av gymnasial utbildning i syfte att skapa en kontinuerlig anpassning av utbudet av gymnasial utbildning pågår. Syftet är att behovet ska överensstämma både med elevernas efterfrågan och arbetsmarknadens behov. Ett gemensamt arbete med närliggande kommuner har lett till en samverkan mellan huvudmän kring vilka utbildningar som ska erbjudas var.

Förslag till åtgärder till och med 2035

Vasaskolan

- Norrtullsskolan, anpassning och ventilation
- Estethuset, teknisk renovering och anpassning för idrottsändamål
- Avveckling av Östra skolan

Borgarskolan

- Anpassning av befintliga, externt inhyrda, lokaler alternativt nya lokaler för fordonsprogrammet
- Campus Nynäs/Borgarskolans befintliga kök/matsal rivs
- Campus Nynäs/ Borgarskolan, nybyggnad kök/matsal, bibliotek, idrottshall och undervisningslokaler, + 300 elever (etapp 1)

Utbyggnadsplanen för Borgarskolan innebär i etapp 1 fler undervisningslokaler, ny matsal, nytt bibliotek och ny idrottshall. Fler undervisningslokaler vid Västertull samt vid Borgarskolans huvudbyggnad planeras som etapp 2. Nedan visas en idéskiss över hur en full utbyggnad för Campus Nynäs kan se ut med Nynässkolan och Kulturskolan inkluderade.

Polhemsskolan

- Polhem P1, omklädningsrum idrott, rivning och återuppbyggnad
- Polhem P1, teknisk renovering

Förslag till åtgärder efter 2035

Borgarskolan

- Nybyggnad undervisningslokaler på Campus Nynäs/Västertull, + 450 elever (etapp 2)

Polhemsskolan

- Utbyggnad av matsal för att skapa fler sittplatser samt omställning till tillagningskök

Vasaskolan

- Inga planerade åtgärder

Åtgärdsplanen genererar 750 elevplatser för gymnasieskolan.

Sammanställning elevplatser efter åtgärdsplan kopplat till prognos

Gymnasiet	Över- & under kapacitet 2025	2026	2027	2028	2029	2030	2031	2032	2033	2034	2035	Senare
Prognosförändring		22	-21	-77	-37	-6	2	-34	-7	24	7	
Åtgärdsplan, platser									300			450
Akkumulerad kapacitet	938	916	936	1 014	1 051	1 057	1 054	1 089	1 395	1 371	1 364	1 814

I tabellen ovan visas hur behovet av platser förändras varje år. Lokalernas kapacitet kan vara svår att nyttja beroende på vilka program som eleverna söker. Investeringen som ger 300 elevplatser prioriteras i tid utifrån befintliga kökets tekniska status.

Investeringsbudget

Investeringspost (miljoner kronor)	2027	2028	2029	2030	2031	2032	2033	2034	2035	2036	Senare
Campus Nynäs, matsal/kök, klassrum, idrottshall					100	100	60				
Campus Nynäs, tillbyggnad Västertull											150
Polhem P1, teknisk renovering		40									
Polhem P1, utbyggnad matsal											14
Vasaskolan estethuset, teknisk rust		15									
Polhem P1, omklädningsrum idrott, rivning och återuppbyggnad	40										
519 000 000 kr	40	55	0	0	100	100	60	0	0	0	164

Från 2027 till och med 2036 planeras investeringsåtgärder för ca 355 mnkr.

ANPASSAD SKOLA

Kapacitet och beläggning anpassad grundskola

Varje enhet för den anpassade grundskolan har 24–45 elever utifrån verksamhet, personaltäthet och ekonomi. Befintliga lokalers utformning och elevernas behov styr dock elevantalet.

Det pågår en diskussion även gällande anpassad skola i den politiska beredning nämnden tillsatt. Diskussionerna rör bland annat framtida elevunderlag, enheternas storlek, antal enheter samt hur vi skapar ändamålsenliga lokaler.

Anpassad grundskola - skolenhet	Elever idag	Kapacitet maximum*	Fritids Elever idag	TÖT** Elever idag	Undervisnings- yta	Kvm/elev idag
Stora Sättra (åk 7–9) ämnen	47	40	-	12	333	7,1
Solängen (åk 1–6) ämnen	26	30	16	-	375	14,4
Staffan 1–6 ämnesområden	35	45	20	-	880	25,1
Sörby (åk 1–6) ämnen	27	30	22	-	468	17,3
Tallbo inkl. Tallbacken (åk 1–9) ämnesomr.	39	40	22	9	1 024	26,3
Ulväter (åk 1–6) ämnesområden	46	45	42	-	1 018	22,1
Vallback (åk 7–9) ämnesområden	35	30	1	20	512	20,5
Summa	245	260	123	41	4 610	18,8

* Lokalernas kapacitet (minimum och maximum) beror på om eleverna läser ämnen eller ämnesområden.

** TÖT= Tillsyn över tolv år. Ungdomar över tolv år har rätt till korttidstillsyn utanför det egna hemmet i anslutning till skoldagen samt under lov (fritids).

Kapacitet och beläggning anpassad gymnasieskola

	Antal elever idag	Kapacitet minimum	Kapacitet maximum	Undervisnings- yta	Kvm / elev idag (undervisning)
Polhemsskolan (individuella programmet)	32	32	32	615	22
Polhemsskolan (Nationella progr.) inkl Hemlingby	53	*	*	x	x
Summa	85				

*De elever som söker till anpassad gymnasieskola nationellt program skall erbjudas plats.

Behov av anpassad skola i Gävle kommun

Det finns ingen specifik behovsprognos för anpassad skola men nationellt har behovet ökat de senaste åren. I Gävle är andelen elever i den anpassade skolan något högre än i riket. Den största ökningen är behov av platser för elever som läser ämnesområden. Om vi utgår från att den procentuella andelen är konstant och att efterfrågan följer Gävle kommuns befolkningsprognos, som erhöles från Styrning och stöd 2025-06-18, kommer behovet av platser för den anpassade skolan se ut enligt tabellen nedan. Som jämförelse redovisas också hur prognosen skulle se ut om rikets procentuella andel används.

Årtal	Anpassad grundskola		Anpassad gymnasieskola	
	Gävle (2,0%)	Riket (1,5%)	Gävle (2,2%)	Riket (2,1%)
2026	227	168	85	81
2027	226	167	85	82
2028	223	165	85	81
2029	222	164	83	80
2030	218	161	82	79
2031	214	158	82	79
2032	209	155	82	79
2033	205	151	82	78
2034	200	148	82	78
2035	194	143	82	78

Utifrån ovanstående resonemang minskar antalet elever i den anpassade grundskolan med 33 elever fram till 2035. Antalet elever i den anpassade gymnasieskolan minskar med 3 elever under samma period. Den prognostiserade elevförändringen kan hanteras inom Utbildning Gävles befintliga lokalbestånd. Då trenden de senaste åren visat ett ökat behov av anpassad skola är det troligt att behovet kommer att bli något högre än vad prognosen visar.

Ett beslut i riksdagen är taget om en tioårig anpassad grundskola. Detta beslut kommer att påverka lokalbehovet.

Förslag till åtgärder

I framtida byggprojekt finns möjlighet att utreda om behov finns att skapa fler enheter för den anpassade skolan.

Förslag till åtgärder anpassad grundskola

- Utöka kapaciteten på befintliga enheter till 60–80 elever och på sikt minska antalet enheter.
- Tallbo anpassad skola: Rivning och återuppbyggnad.

I samband med återuppbyggnaden av Tallbo finns möjlighet att göra en större skolenhet. Detta skulle innebära mer ändamålsenliga lokaler för elever som läser ämnesområden samt bättre samordningsvinster gällande både lokaler och personal. Detta alternativ skulle dock innebära en större investeringskostnad.

Förslag till åtgärder anpassad gymnasieskola

- Det finns möjlighet att i framtiden utöka anpassad gymnasieskola i samband med att Borgarskolan/Campus Nynäs byggs ut.

Investeringsbudget

Investeringspost (miljoner kronor)	2027	2028	2029	2030	2031	2032	2033	2034	2035	2036	Senare
Tallbo anpassad skola rivning och återuppbyggnad		50	40								
90 000 000 kr	0	50	40	0	0	0	0	0	0	0	0

DEFINITIONER

Ord	Beskrivning
Bedömd kapacitet	<ul style="list-style-type: none"> • Teknisk kapacitet ligger till grund för bedömd kapacitet • Antal klassrum multiplicerat med antal elever/klassrum utifrån årskurs (25, 28, 30) • Behöver ej vara jämna paralleller, kan vara exempelvis 3,5 paralleller • Används utbildningslokaler till annat än klassrum? Exempelvis arbetsrum för lärare? Detta reducerar den bedömda kapaciteten. • Räkna bort yta som eventuellt används av anpassad skola. Därefter räknas grundskolans elevantal bort samt att elever i anpassad skola läggs till. Detta resulterar i att den bedömda kapaciteten minskar. - Dialog med rektor för att fastställa bedömd kapacitet.
Beredning	<p>När idéer väcks eller behov av förändring uppstår krävs ofta någon form av förarbete innan man kan ta ställning till om ett projekt eller uppdrag ska starta alternativt lyftas för politiskt beslut.</p> <p>Skedet innan formellt projekt eller uppdrag benämns beredningsskedet. I beredningsskedet utförs en förstudie eller utredning.</p>
Beredningsstyrgrupp	<p>Beredningsstyrgruppen inkluderar beredningssponsor som är sammankallande för gruppen, deltagare är portföljägaren (VD), vice VD, styrelsesekreterare, avdelningschef för planering- och projektavdelningen, avdelningschef för fastighetsavdelningen, lokalstrateg samt byggchef.</p> <p>Syftet med gruppen är att identifiera initiativ till nya byggprojekt, beställa beredningar för tänkta byggprojekt, prioritera beredningarna samt ta beslut om vilka som skall lyftas till beslut om genomförande hos politiken.</p> <p>Beredningsgruppen inkluderar beredningssponsor som är sammankallande för gruppen, deltagare är lokalstrateg samt tekniska specialister. Syftet med gruppen är att bereda underlag för investeringsbeslut vilket inkluderar att utreda om tänkta byggprojekt är möjliga att genomföra.</p>
Kapacitetsbedömning	<p>Kapaciteten är det beräknade antalet platser utifrån riktvärden som motsvarar ändamålsenlig verksamhet. En genomlysning av respektive skollokal gällande hur många personer som kan vistas i de olika lokalfunktionerna (till exempel matsal, undervisningssalar och idrottssal). Kapacitetsbedömningen visar på vilka lokalfunktioner som blir "flaskhalsar" för att ta in fler elever.</p>
Lokalprogram	<p>Ett lokalprogram beskriver hur många personer lokalen byggs för samt vilka funktioner som ska finnas, exempelvis antal och storlek av viss lokalfunktion.</p>
Lokalresursplan	<p>En lokalresursplan beskriver nuläge och framtida lokalbehov. En plan för hur framtida över- och underskott av lokaler ska hanteras. Varje sektor bör ha en lokalresursplan som uppdateras årligen.</p>
Lokalutredning	<p>En lokalutredning beskriver nuläge och framtida lokalbehov för en viss verksamhet eller för ett avgränsat geografiskt område. Lokalutredningen ligger till grund för olika ställningstaganden och för sektorns samlade lokalresursplan.</p>

Lokalutvecklingsgruppen	Lokalutvecklingsgruppen består av nämndsledamöter som är utsedda av Utbildningsnämnden. Syftet med gruppen är att ge möjlighet till djupare förståelse och möjlighet att diskutera och ställa frågor kring planerade åtgärder kopplat till den strategiska lokalplaneringen. Gruppen träffar delar av Utbildning Gävles ledning och Gavlefastigheters lokalplaneringsenhet kontinuerligt under året.
Mål- och verksamhetsbeskrivning	En utveckling av visionen där mer detaljer kring framtida behov finns beskrivet.
Projektkort/investeringsblankett	Varje investeringspost i investeringsbudgeten har ett tillhörande projektkort. Projektkortet innehåller ekonomisk och annan information om projektet. Vidare finns en motivering om behovet ur balanserade styrningens olika perspektiv. Hyresinfo, avskrivningstider och kommunbidragsäskande finns också med.
Utblicksarbete	Ett annat ord för Kommunens investeringsplanering. En återkommande årlig process där verksamhetens och fastighetens tekniska behov lyfts och prioriteras. Budgeten beslutas årligen av KF i juni.
Vision	En övergripande bild av ett framtida tillstånd som tas fram under beredningsskedet.
Funktionsprogram	Ett funktionsprogram beskriver på ett övergripande sätt vilka funktioner verksamheten behöver. Syftet är att säkerställa att ändamålsenliga, flexibla, yteffektiva och hållbara kvaliteter erhålls när ny- och ombyggnadsprojekt genomförs.